

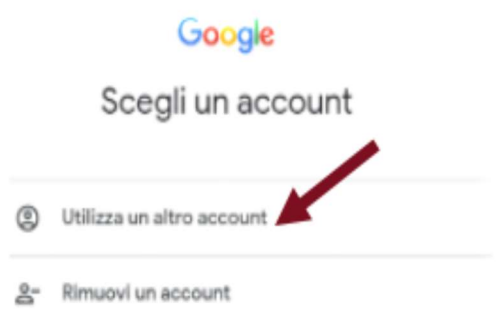


Ministero dell'istruzione  
Istituto Comprensivo Statale "Tarra"  
Via Correggio, 80 - 20020 Busto Garolfo (MI)  
Tel. 0331 569087 - Cod. Mec.: MIIC8DL00N - Cod. Fisc.: 84004070151  
e-mail:miic8dl00n@istruzione.it - e-mail:miic8dl00n@pec.istruzione.it  
sito: <http://www.icstarra.edu.it>

## Vademecum per l'accesso degli alunni a Google Classroom (da computer)

**REGISTRAZIONE:** (è necessario utilizzare il browser Google Chrome)

Accedere a [classroom.google.com](https://classroom.google.com) e cliccare su "Utilizza un altro account" oppure "Aggiungi un altro account".



Nel campo indirizzo email inserire nell'ordine: **nome.cognome** seguiti da [@icstarra.edu.it](mailto:@icstarra.edu.it)

Es. [mario.rossi@icstarra.edu.it](mailto:mario.rossi@icstarra.edu.it)

### **Casi particolari:**

**Più cognomi:** inserire tutti i cognomi nell'ordine corretto seguiti dal nome

**Esempio:** [mario.rossicolombo@icstarra.edu.it](mailto:mario.rossicolombo@icstarra.edu.it)

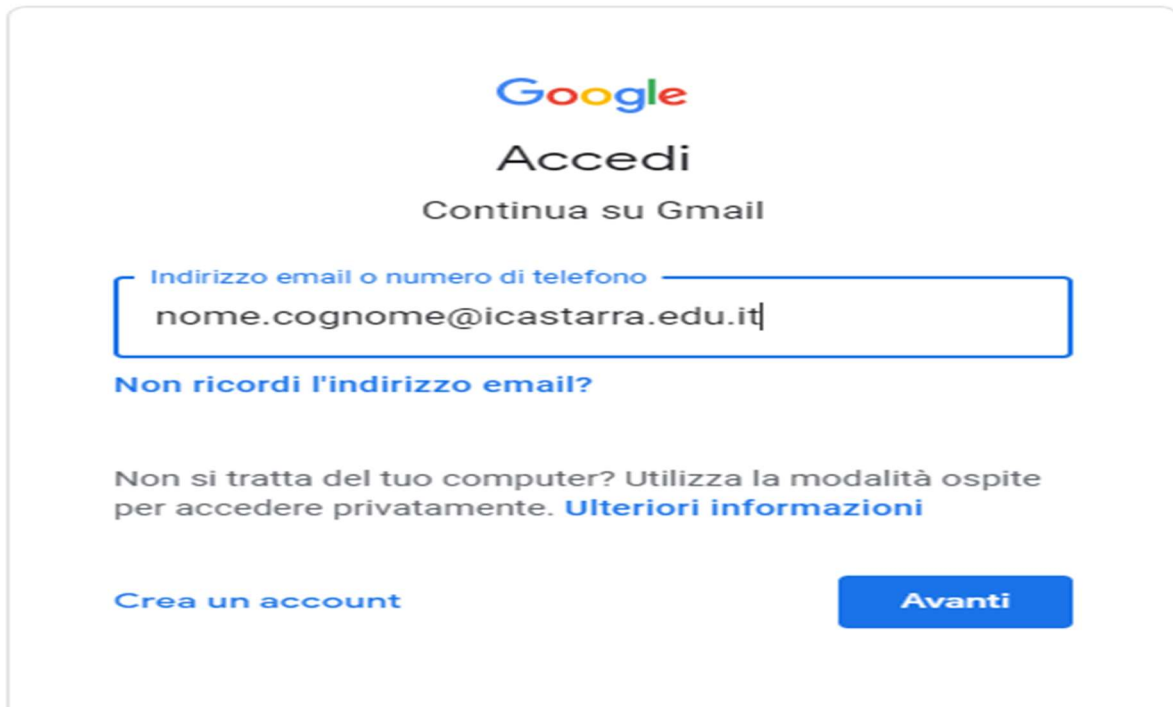
**Doppio nome:** inserire **entrambi** i nomi:

**Esempio:** Alfredo Massimo Esposito scriverà  
[alfredomassimo.esposito@icstarra.edu.it](mailto:alfredomassimo.esposito@icstarra.edu.it)

**Cognomi o nomi con accento o apostrofo:** eliminare accento o apostrofo

**Esempio:** D'Amore Massimo scriverà [massimo.damore@icstarra.edu.it](mailto:massimo.damore@icstarra.edu.it)

A questo punto si va avanti:



Google

Accedi

Continua su Gmail

Inirizzo email o numero di telefono

[Non ricordi l'indirizzo email?](#)

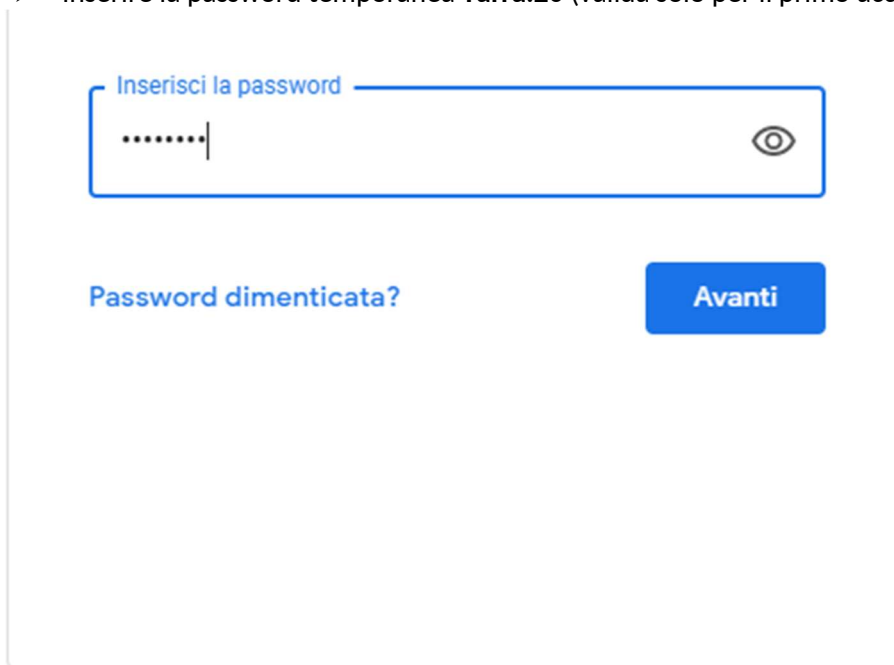
Non si tratta del tuo computer? Utilizza la modalità ospite per accedere privatamente. [Ulteriori informazioni](#)

[Crea un account](#) [Avanti](#)

Cliccare su **AVANTI**

➤ Inserire la password temporanea **Tarra.20** (valida solo per il primo accesso) e cliccare su

[Avanti](#)



Inserisci la password

[Password dimenticata?](#) [Avanti](#)

Italiano ▼

[Guida](#)

[Privacy](#)

[Termini](#)

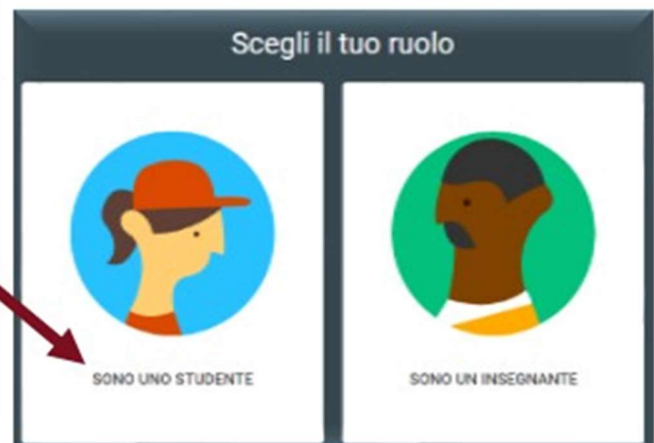
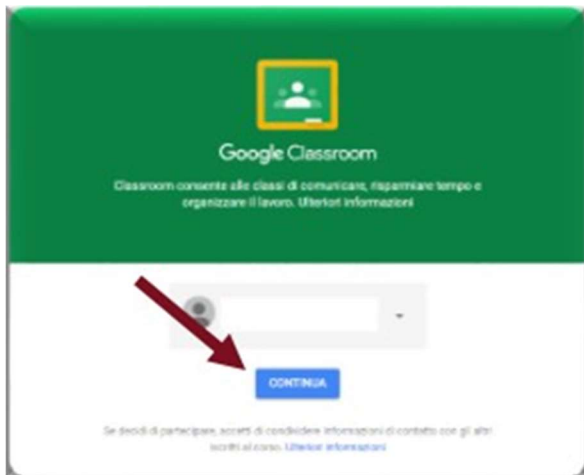
- Nella pagina successiva prendere visione dei “Termini di servizio” e delle “Norme sulla privacy” di Google e cliccare su **Accetta**

Cliccare su

**CONTINUA**

e successivamente su

SONO UNO STUDENTE



- Iscriverti alle classi virtuali create da ogni docente, a cui siete stati invitati.

☰ Google Classroom



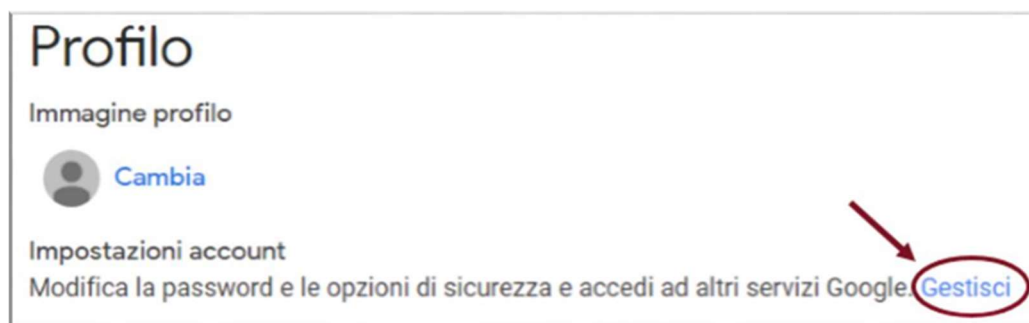
Un tour virtuale vi permetterà di scoprire le varie funzionalità della piattaforma. Avrete a disposizione tutte le APP del mondo Google.

## SOSTITUZIONE PASSWORD

- Si consiglia di sostituire la password **Tarra.20** con una **password personale**.
- Cliccare in alto a destra



- Selezionare "Impostazioni".
- Dalla nuova finestra cliccare su "Gestisci"




- Cliccare su "Impostazioni personali", su "password" e seguire le indicazioni.

### ACCESSO successivo al primo:

È possibile entrare in Classroom:



- direttamente da [classroom.google.com](https://classroom.google.com) inserendo le proprie credenziali ([nome.cognome@icstarra.edu.it](mailto:nome.cognome@icstarra.edu.it) e la password personale)

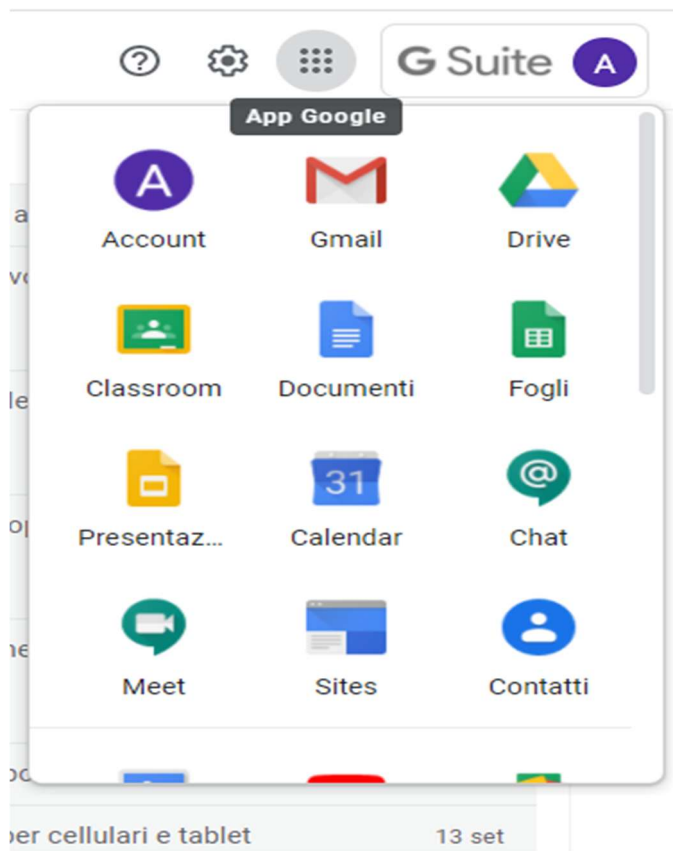
oppure

- da [www.google.com](https://www.google.com) cliccando su  in alto a destra.



Nelle schermate successive inserire le proprie credenziali ([nome.cognome@icstarra.edu.it](mailto:nome.cognome@icstarra.edu.it) e la password personale).

➤ In alto a destra, cliccare su  ed entrare in 



**ATTENZIONE!**

Per utilizzare Classroom è necessario accedere sempre con l'account [nome.cognome@icstarra.edu.it](mailto:nome.cognome@icstarra.edu.it)